



Assemblée générale

3 juin 2026

SOMMAIRE

1. Organigramme du Groupe au 31 décembre 2025
2. Résultat financier 2025 et bilan au 31 décembre 2025
3. Activité du 1^{er} trimestre 2026
4. Valorisation de VIEL & Cie
5. Comptes sociaux de VIEL & Cie
6. Résolutions



1. Organigramme du Groupe



Organigramme du Groupe

au 31.12.2025

VIEL & Cie 
GROUPE
VIEL

Société holding

Autocontrôle : 6,64 %

68,94 %

Intermédiation
financière



Compagnie Financière Tradition

Autocontrôle : 4,82 %

* % d'intérêt de **72,43 %** pour la consolidation en raison des titres autodétenus

83,25 %

Bourse en ligne
en France



40 %

Banque privée en
France



2. Résultats financiers 2025 et bilan au 31 décembre 2025



RESULTATS FINANCIERS 2025

Chiffres clés

Chiffre d'affaires

1 266,9 m€

+7,4% à cours variables

+10,7% à cours constants

Résultat courant avant impôt

228,0 m€

+11,2% à cours variables

+14,4% à cours constants

Résultat d'exploitation

(yc sociétés associées)

236,6 m€

+19,5%

à cours variables

+22,7%

à cours constants

Résultat net

178,4 m€

+7,2%

à cours variables

+10,5%

à cours constants

Résultat net-pdg

126,4 m€

+4,7%

à cours variables

+7,8%

à cours constants

Capitaux propres

759,7 m€

+4,5%

/31.12.24

RESULTATS FINANCIERS 2025

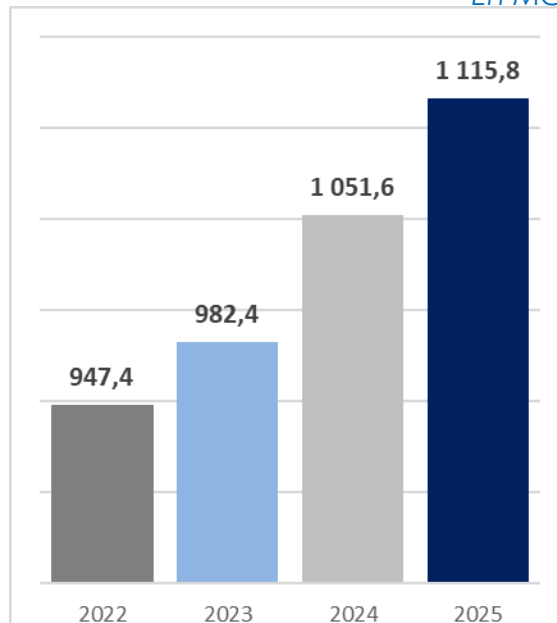
PÔLE CFT



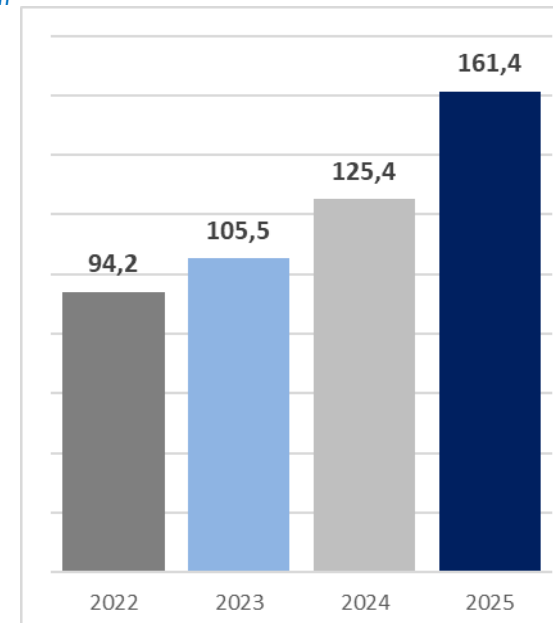
- Chiffre d'affaires consolidé, y compris quote-part des coentreprises, de CHF 1'203,6 millions contre CHF 1'132,8 millions en 2024, en hausse de 11,4 % à taux de change constants. La performance reportée a été atténuée par le renforcement du franc suisse sur l'exercice, en particulier face au dollar américain et au yen japonais.
- Le chiffre d'affaires publié hors coentreprises s'élève à CHF 1 115,8 millions.
- Le résultat d'exploitation publié s'établit à CHF 161,4 millions contre CHF 125,4 millions en 2024, soit une hausse de 28,7 % à taux de change variables pour une marge d'exploitation de 14,5 % contre 11,9 % pour la période précédente.
- Le résultat net consolidé ressort à CHF 142,7 millions contre CHF 123,3 millions en 2024 pour un résultat net part du Groupe de CHF 134,2 millions contre CHF 115,6 millions en 2024, en hausse de 16,1 % à taux de change variables.

Chiffres d'affaires

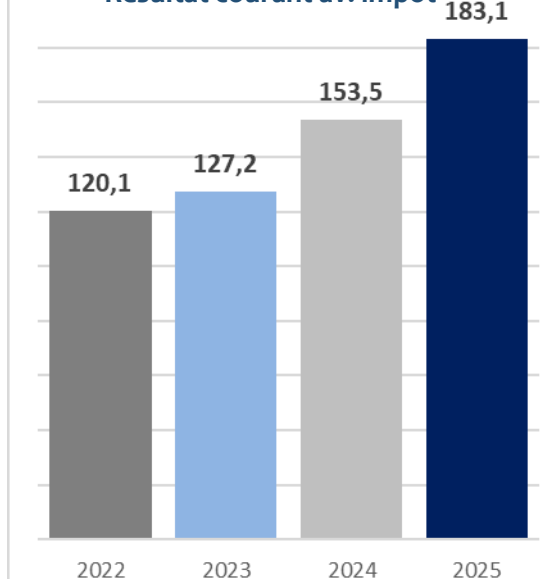
En MCHF



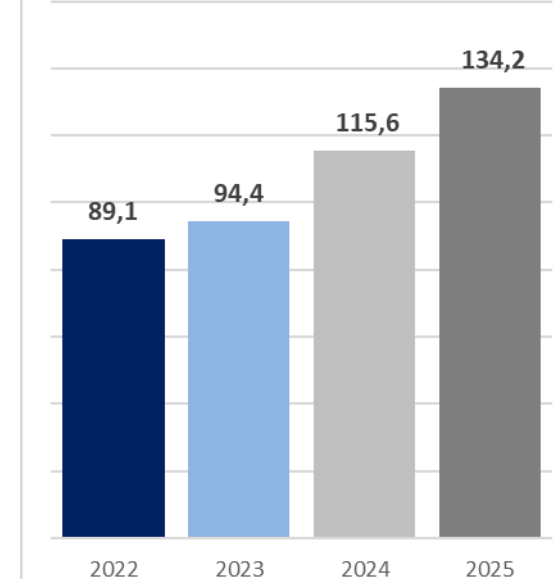
Résultat s'exploitation



Résultat courant av. impôt



Résultat net-pdg



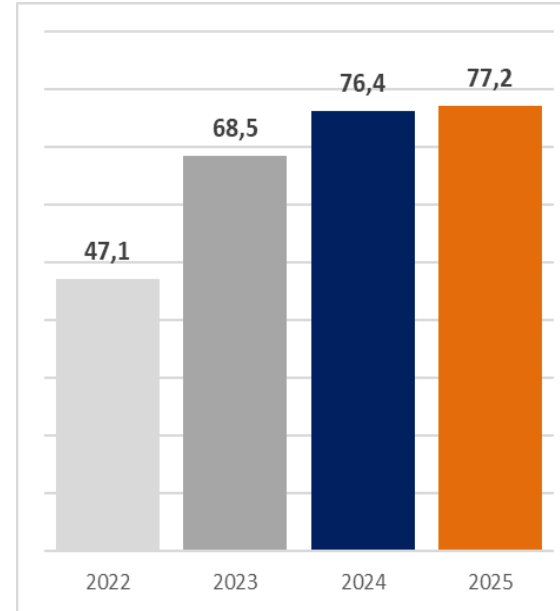
RESULTATS FINANCIERS 2025

PÔLE BOURSE DIRECT

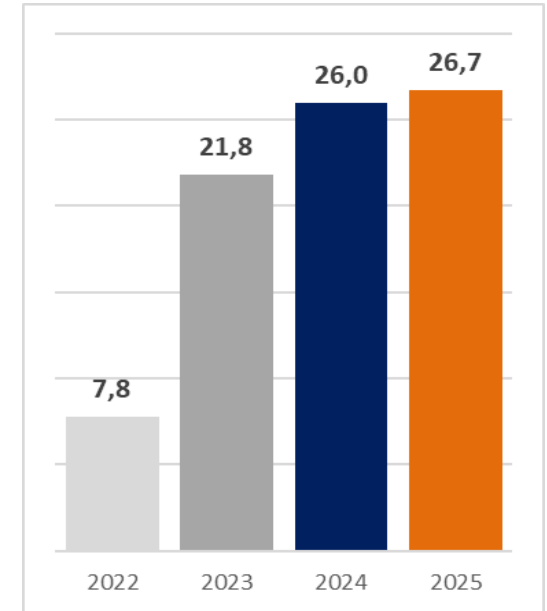


- 5,4 millions d'ordres exécutés en 2025 en croissance de 16,1%
- Recrutement de 51 140 nouveaux comptes en croissance de 4,2 % par rapport à 2024
- Stock de comptes au 31.12.25 : 406 755 comptes pour € 10,1 milliards d'actifs
- Produit d'exploitation bancaire de 77,2 millions d'euros en hausse de 1,0 %
- Le résultat d'exploitation consolidé s'inscrit à 26,7 millions d'euros en hausse de 2,4 % avec un ratio d'exploitation de 34,5 % (REX/PEX).
- Le résultat net consolidé s'inscrit à 19,8 millions d'euros en hausse de 2,8 %
- La marge nette s'élève à 25,6 % ; +1,8% (RN/PEX)

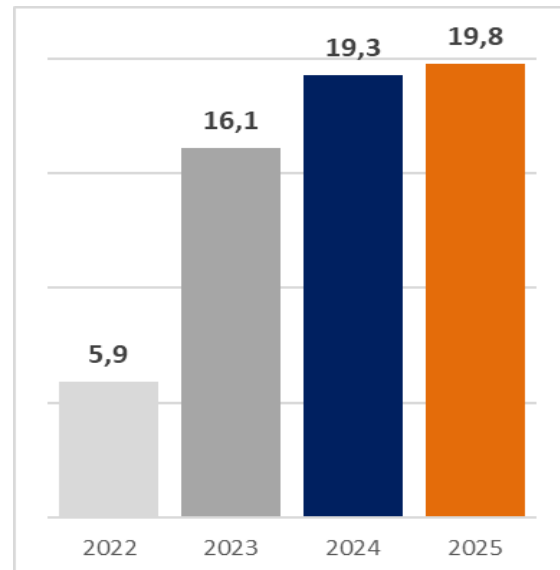
Produit d'exploitation bancaire



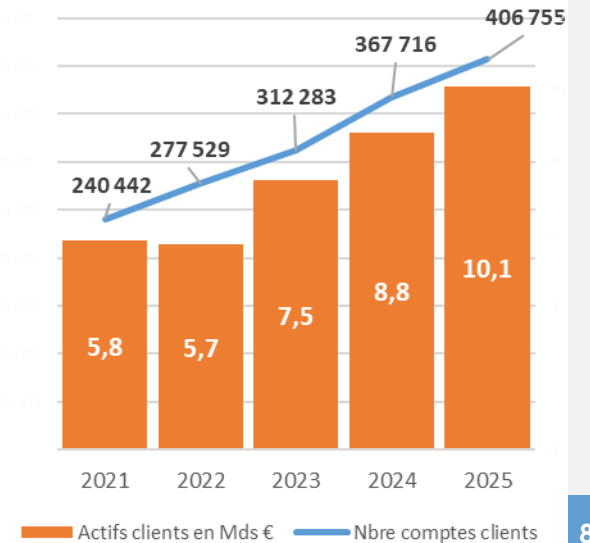
Résultat d'exploitation



Résultat net




Données de gestion



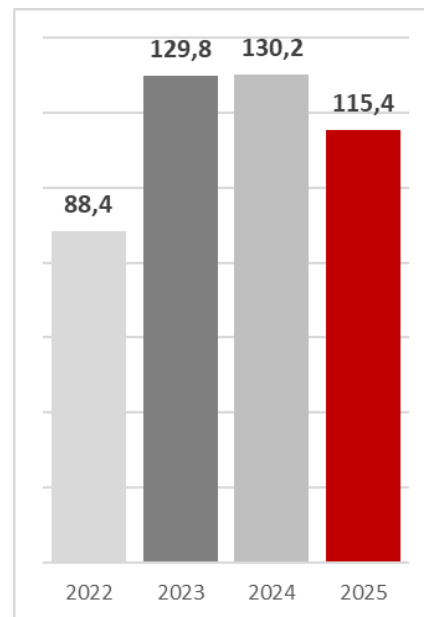
RESULTATS FINANCIERS 2025

PÔLE SWISSLIFE BANQUE PRIVEE

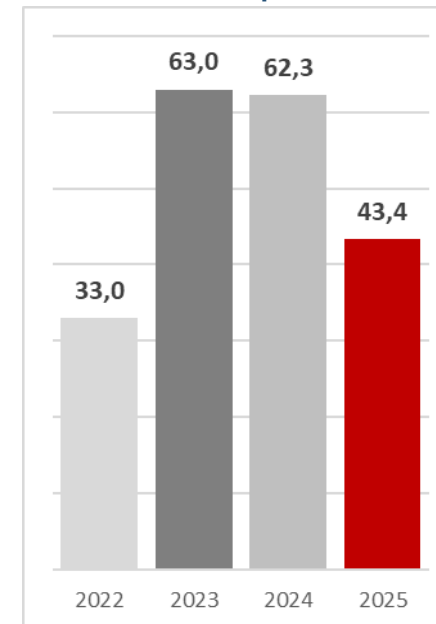


- € 8,9 milliards d'actifs
- Baisse du PNB de 11,1 % par rapport à 2024 à 115,4 millions d'euros, à la suite de la mise en place des nouvelles conditions de partage des commissions avec SwissLife
- Baisse du résultat d'exploitation de -30,4 % à 43,4 millions d'euros
- Le résultat net consolidé s'inscrit en baisse de 28,0 % par rapport à 2024 à 32,3 M€ contre 44,8 millions d'euros
- La marge nette s'élève à 27,1 % (RN/PNB)

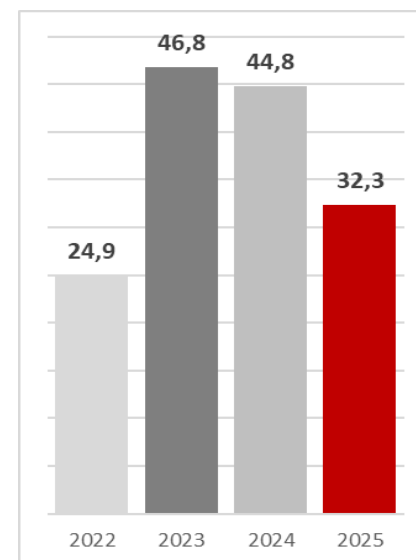
Produit net bancaire



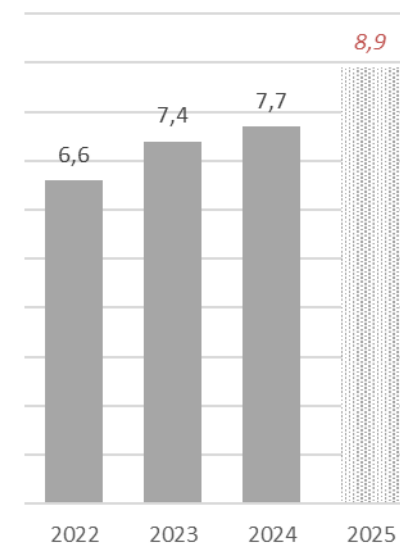
Résultat s'exploitation



Résultat net



AuM en Mds €



RESULTATS FINANCIERS 2025

COMPTE DE RESULTAT CONSOLIDE : une forte performance opérationnelle impactée par les effets de change

<i>En milliers d'euros</i>	2025	2025	2024	Variations	Variations
	Cours Variables	Cours constants		Cours Variables	Cours constants
Chiffre d'affaires	1 266 929	1 305 009	1 179 295	7,4%	10,7%
Autres produits d'exploitation	3 459	3 520	4 914	-29,6%	-28,4%
Charges de personnel	-844 912	-870 797	-807 825	4,6%	7,8%
Charges de personnel / CA	66,5%	66,5%	68,2%	-	-
Autres charges d'exploitation	-206 250	-212 513	-194 440	6,1%	9,3%
Autres charges d'exploitation /CA	16,2%	16,2%	16,4%		
Amortissements	-26 739	-27 373	-28 647	-6,7%	-4,4%
Charges d'exploitation	-1 077 901	-1 110 683	-1 030 913	4,6%	7,7%
Résultat d'exploitation	192 488	197 845	153 297	25,6%	29,1%
Marge d'exploitation	15,2%	15,2%	13,0%	-	-
QP de résultat des sociétés associées	44 078	45 093	44 628	-1,2%	1,0%
Résultat d'exploitation yc MEE	236 565	242 938	197 925	19,5%	22,7%
Marge d'exploitation yc MEE	18,7%	18,6%	16,8%		
Résultat financier net	-8 537	-8 429	7 067	-220,8%	-219,3%
Résultat avant impôts	228 027	234 509	204 992	11,2%	14,4%
Impôt sur le bénéfice	-49 631	-50 668	-38 644	28,4%	31,1%
Taux d'imposition (hors MEE)	27,0%	26,7%	24,1%	-	-
Résultat net de l'exercice	178 396	183 840	166 348	7,2%	10,5%
Attribuable aux :					
Actionnaires de la société mère	126 439	130 135	120 743	4,7%	7,8%
Intérêts minoritaires	51 957	53 705	45 605	13,9%	17,8%

RESULTATS FINANCIERS 2025

CHIFFRE D'AFFAIRES CONSOLIDE

Chiffre d'affaires

A cours variables

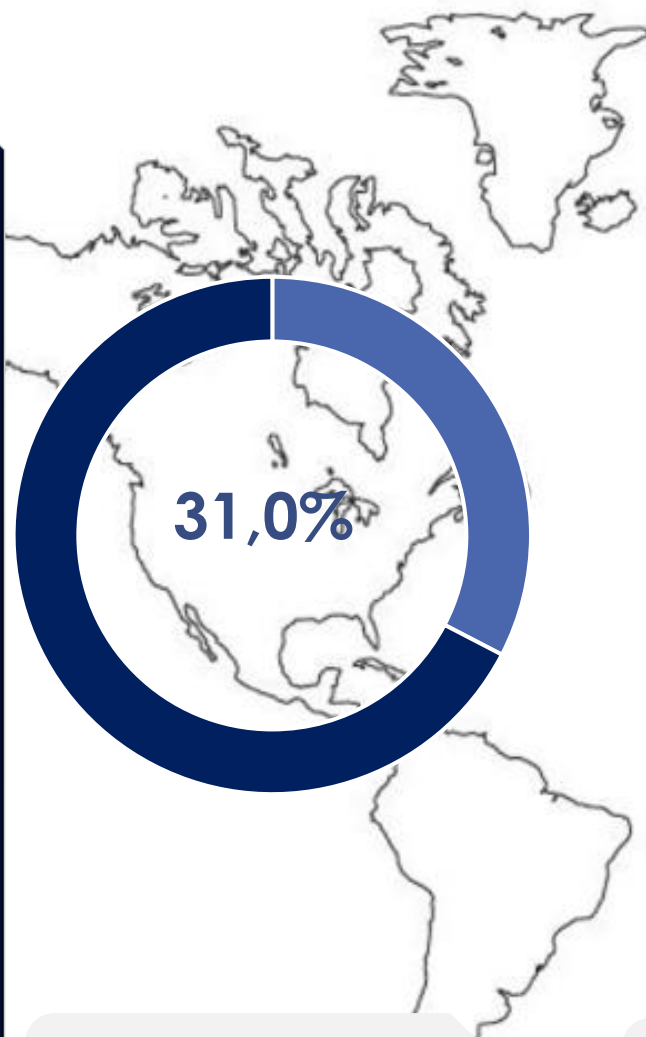
1 266,9m€

+7,4% à cours variables

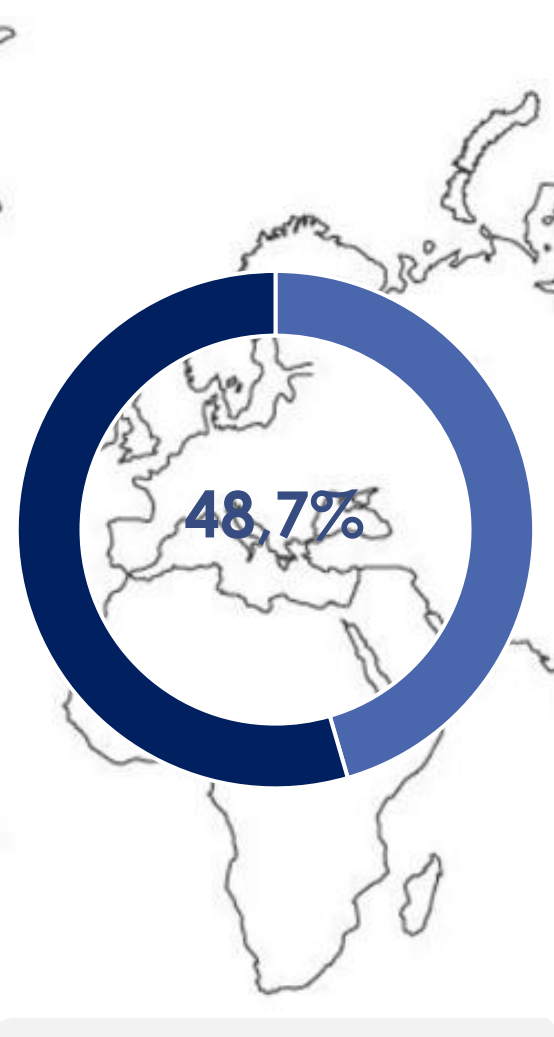
A cours constants

1 305,0m€

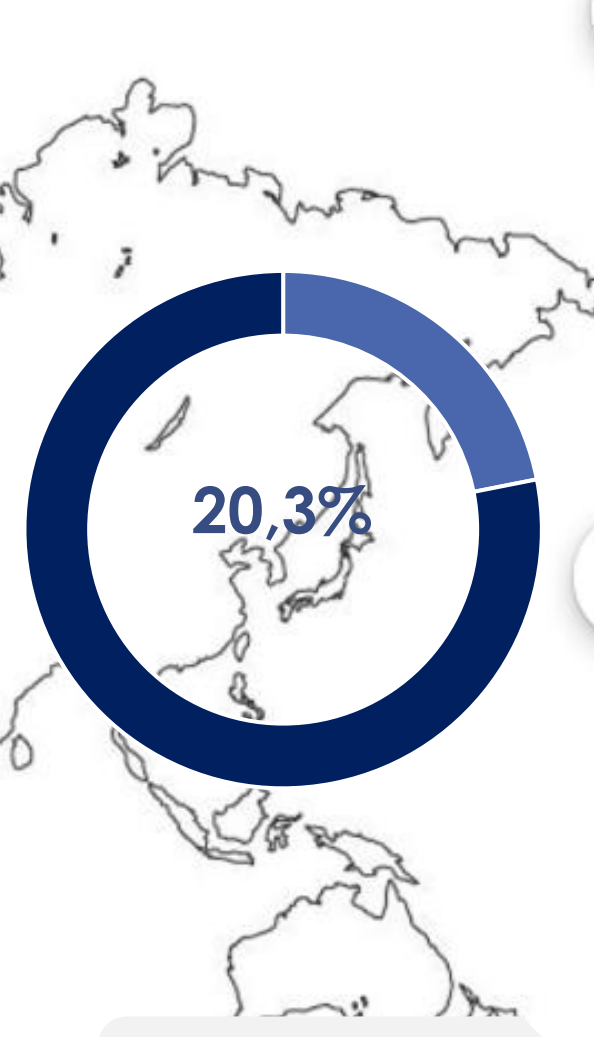
+10,7% à cours constants



AMERIQUES
404,9 m€



EUROPE – UK- EMEA
635,0 m€

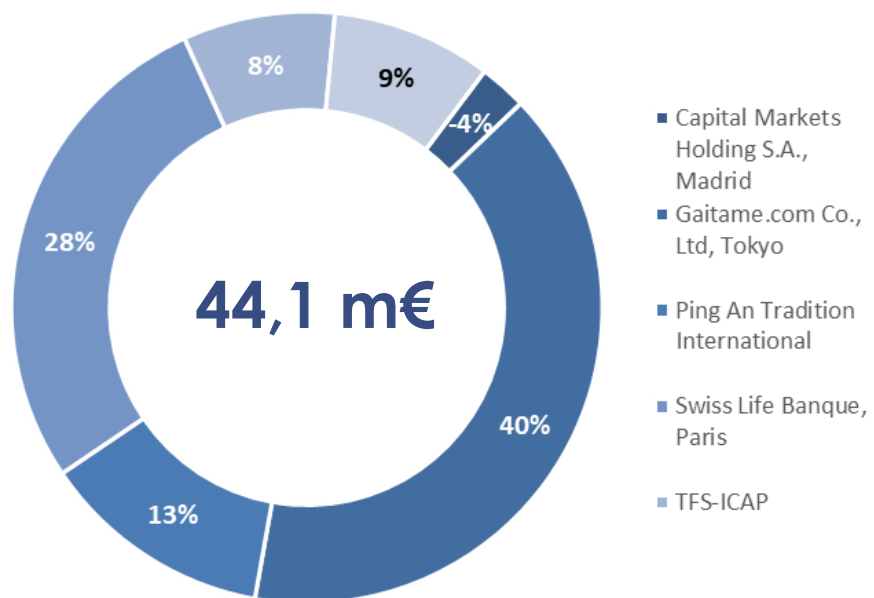


ASIE
265,1 m€

RESULTATS FINANCIERS 2025

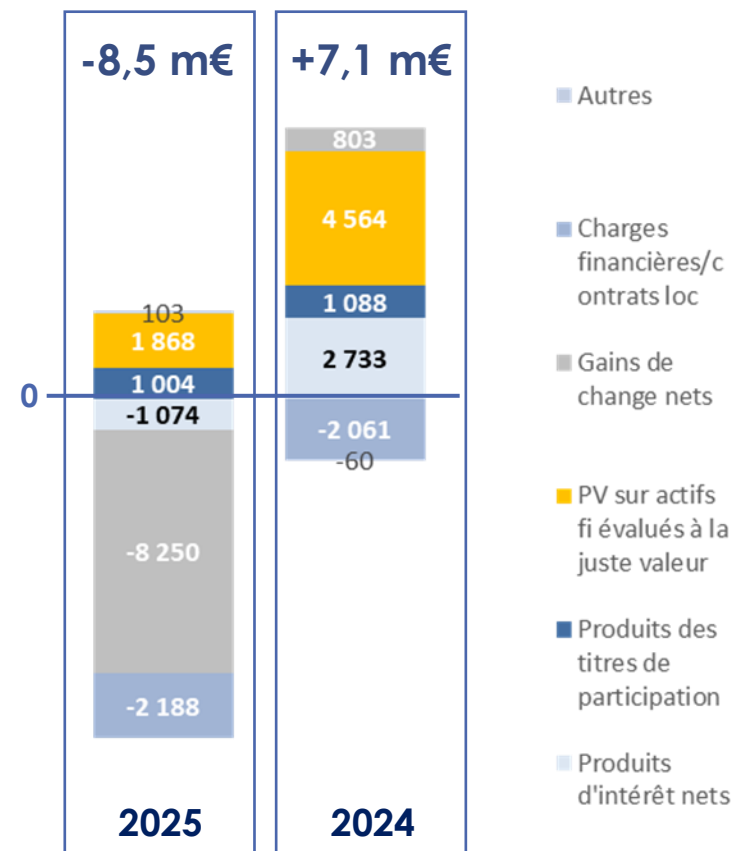
SOCIÉTÉS ASSOCIÉES ET RÉSULTAT FINANCIER

Contribution des sociétés associées



Résultat financier par nature

Variation du résultat financier de **-15,6 millions d'euros**
Impact négatif du résultat de change de -9,0 millions d'euros sur la période



PRÉSENTATION DU BILAN AU 31.12.2025

BILAN CONSOLIDÉ

M EUR	Actif	
	2 025	2 024
Immobilisations incorporelles	39,0	35,6
Ecarts d'acquisition	98,3	99,3
Actifs liés au droit d'utilisation	63,5	40,4
Immobilisations corporelles	31,3	21,4
Participations dans les sociétés associées	218,1	221,4
Actifs financiers disponibles évalués à la juste valeur et coût amorti	31,5	32,5
Trésorerie non disponible	34,9	35,9
Impôts différés actifs	35,4	31,7
Autres actifs non courants	14,3	7,7
Immeubles de placement	1,7	2,1
Actifs non courants	568,0	528,0
Autres actifs courants	24,6	21,4
Impôts à recevoir	2,7	2,7
Créances clients et autres créances	1 746,2	1 581,6
Actifs évalués au coût amorti	31,6	104,7
Trésorerie et équivalents de trésorerie	593,6	552,2
Actifs courants	2 398,7	2 262,7
TOTAL ACTIF	2 966,7	2 790,7

Hausse de la trésorerie de 41,4 m€

M EUR	Passif	
	2025,12	2 024
Capital	13,3	13,5
Prime d'émission	4,5	11,5
Actions propres	-26,3	-23,5
Ecarts de conversion	-108,4	-64,8
Réserves consolidées	702,2	616,5
Capitaux propres – Part du Groupe	585,4	553,2
Intérêts minoritaires	174,3	173,5
Total capitaux propres	759,7	726,7
Provisions	29,0	37,2
Impôts différés passifs	0,7	1,3
Dettes financières	432,4	456,3
Obligations locatives	71,9	50,0
Fournisseurs et autres créanciers	1 656,2	1 503,3
Impôts à payer	13,8	11,6
Autres passifs courants et non courants	3,0	4,4
Total passifs courants et non courants	2 207,0	2 064,1
TOTAL PASSIF	2 966,7	2 790,7

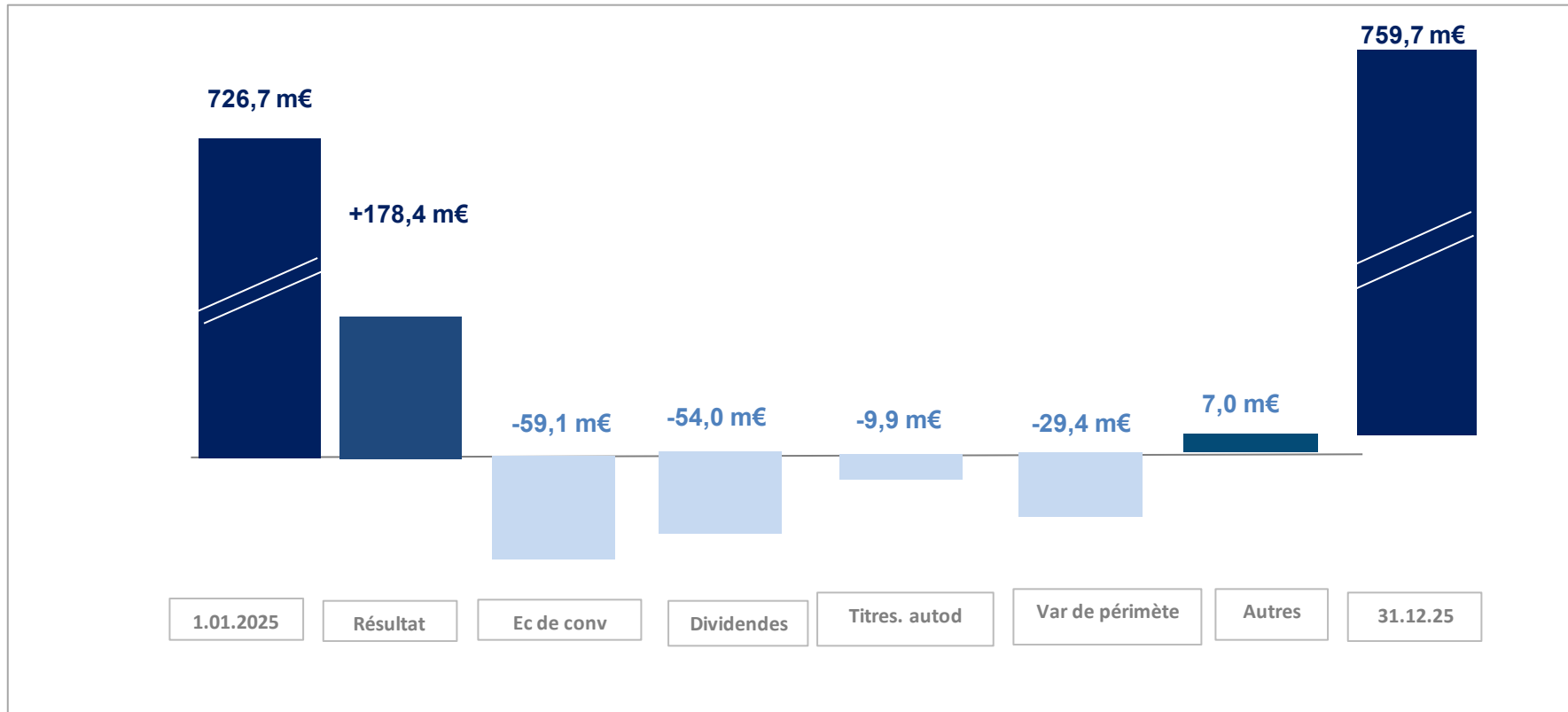
Hausse des capitaux propres de 4,5 % (+33,0 m€) |

Baisse de la dette financière de 24,0 m€ (remboursement d'une ligne obligataire de CFT et nouvelle ligne de financement de VIEL & Cie.

PRÉSENTATION DU BILAN AU 31.12.2025

CAPITAUX PROPRES CONSOLIDÉS

Capitaux propres consolidés de 759,7 millions d'euros (+33 m€)
Forte contribution du résultat (+178,4 m€) , impact négatif des écarts de conversion (-59,1 m€)
Déduction des actions propres pour 26,3 m€



3. Activité du 1^{er} trimestre 2026



ACTIVITÉ DU 1^{ER} TRIMESTRE 2026

DONNÉES PUBLIÉES



Chiffre d'affaires de **364,8 millions d'euros**
en croissance de 10,5% à cours de change
courants

Croissance de 18,5% du chiffre d'affaires
à cours de change constants



Compagnie Financière Tradition

Croissance du chiffre d'affaires y compris co-
entreprises de **17,4 %** à taux de change
constants pour un montant de **CHF 339,7m.**

A taux de change courants, celui-ci
progressé de **5,5%**.



Chiffre d'affaires consolidé de 22,1 millions
d'euros : **+ 18,2 %**

Hausse de **20,2% du volume d'ordres**
exécutés

4. Valorisation de VIEL & Cie

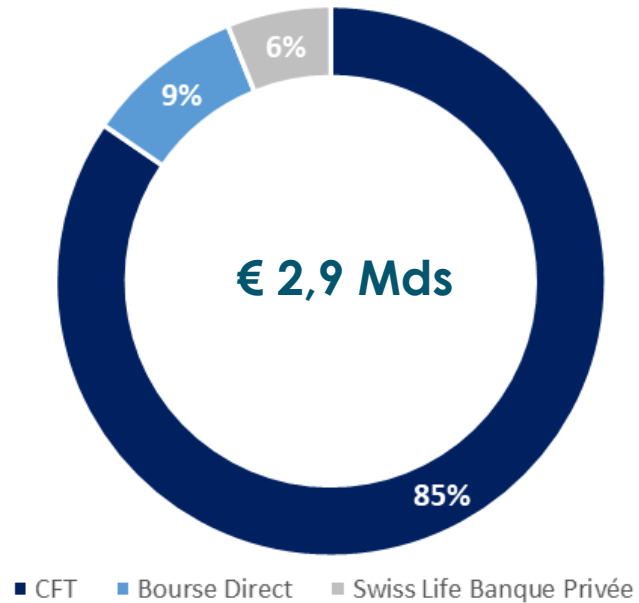


VALORISATION DE VIEL & CIE

VALEUR DES ACTIFS

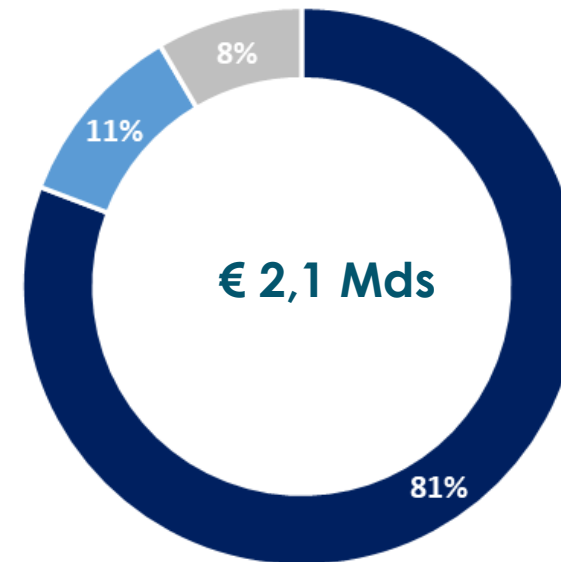
Création de valeurs

Valeur des 3 pôles avec
SLBP en quote-part



+ **35,0 %** sur un an glissant

Valeur des 3 pôles en
quote-part du Groupe



+ **32,7 %** sur un an glissant

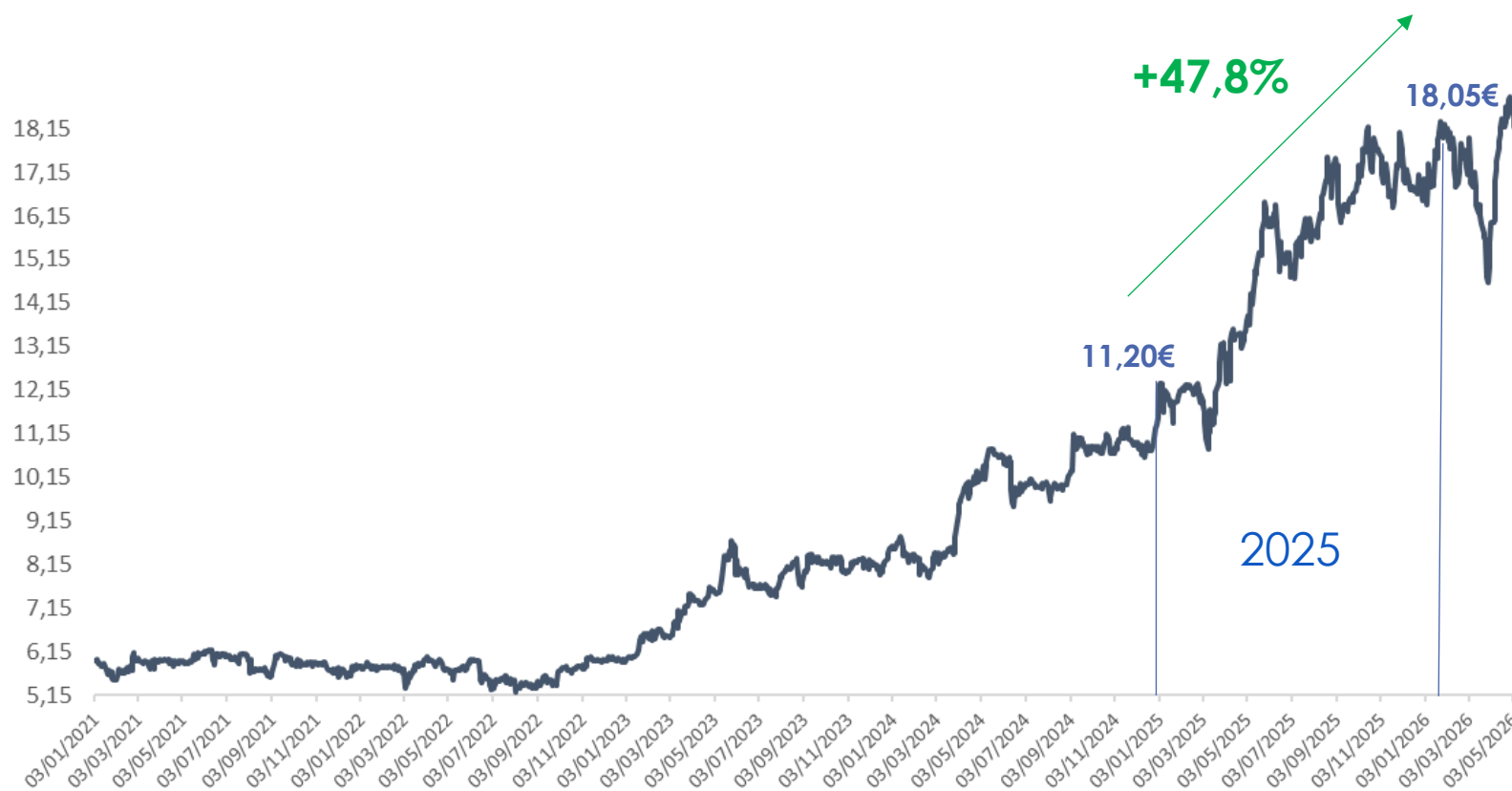
Valorisation sur la base des cours au 26 mai 2026
SLBP : 10 x EBIT annualisé

VALORISATION DE VIEL & CIE

COURS DE BOURSE

Plus haut à 18,05 € en clôture le 28 novembre 2025

Dividende proposé de **54 centimes** par action : + 14,9 %



L'action VIEL & Cie
en 2025

Code ISIN : FR0000050049 – VIL

Nbre actions: 66 450 823
Capital : 13 290 165€
Plus haut 28.11.2025: 18,05 €
Plus bas 12.03.2025 : 11,20 €
(2/01)
Volume moyen / jour: 17 184

5. Comptes sociaux



COMPTES SOCIAUX

COMPTE DE RESULTAT INDIVIDUEL SIMPLIFIE

<i>En milliers d'euros</i>	2025	2024
Produits d'exploitation	42	54
Charges d'exploitation	-4 493	-4 165
Résultat d'exploitation	-4 451	-4 111
Qp de résultat sur opération en commun	-41	-
Résultat financier	47 716	47 790
Résultat courant avant impôt	43 224	43 679
Résultat exceptionnel	-	-
Impôt sur le bénéfice	65	367
Résultat net de l'exercice	43 289	44 046

COMPTES SOCIAUX

BILAN INDIVIDUEL AU 31.12.2025

ACTIF (en milliers d'euros)	31.12.2025	31.12.2024	PASSIF (en milliers d'euros)	31.12.2025	31.12.2024
<u>Actif immobilisé</u>			<u>Capitaux propres</u>		
Immobilisations incorporelles	-	-	Capital social	13 290	13 479
Immobilisations corporelles	11	11	Prime d'émission, de fusion, d'apport	4 623	11 455
Immobilisations financières	-	-	Réserve légale	1 613	1 613
Participations,	135 248	135 248	Autres réserves	-	-
TIAP et Autres immobilisations financières	35 939	25 973	Report à nouveau	53 643	38 917
			Résultat de l'exercice	43 289	44 046
Total de l'actif immobilisé	171 198	161 232	Total des capitaux propres	116 458	109 510
<u>Actif circulant</u>			Provisions	1 005	253
Autres créances	14 342	22 694	<u>Dettes</u>		
Valeurs mobilières de placement	3 222	6 222	Emprunts et dettes financières diverses	225 282	129 637
Disponibilités	181 383	76 597	Dettes fournisseurs et comptes rattachés	527	411
Charges constatées d'avance	171	158	Dettes fiscales et sociales	328	316
Total de l'actif circulant	199 118	105 671	Autres dettes	27 687	27 136
Charges à répartir	1 484	360	Total des dettes	253 824	157 500
			Ecart de conversion et diff d'éval	513	-
TOTAL DE L'ACTIF	371 800	267 263	TOTAL DU PASSIF	371 800	267 263

POLITIQUE DE DIVIDENDES

Distribution d'un dividende de **0,54 €** par action au titre de 2025 (**+14,9%**)
26,5% du résultat net – part du groupe
Rendement : **2,9%** *

Dividendes du Groupe versés à VIEL & Cie

66,2 M€



VIEL & Cie



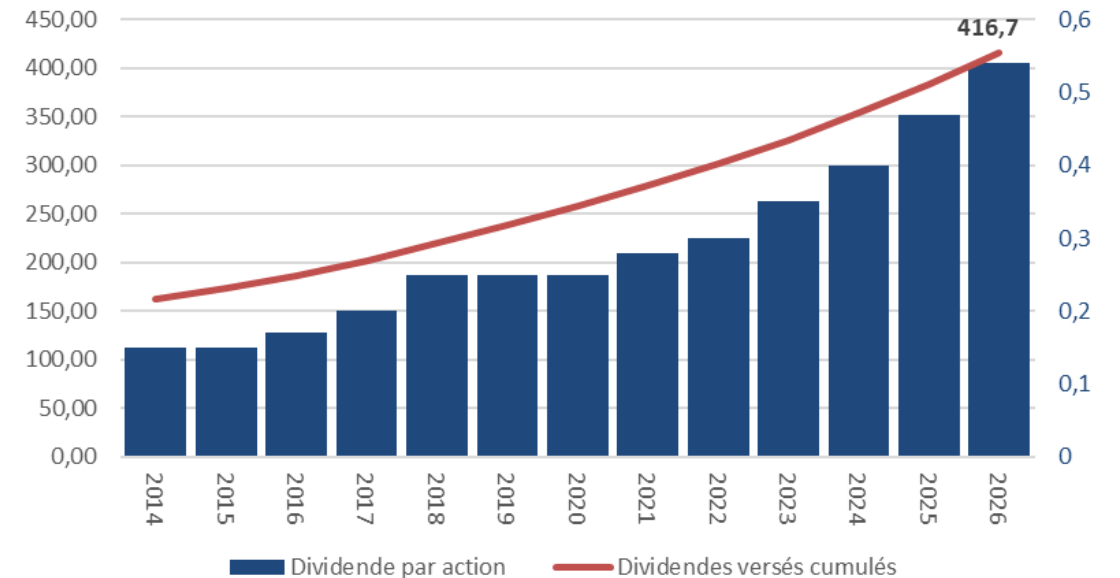
Flux net de dividendes :
+ 32,7 M€



Dividendes versés par VIEL & Cie

33,5 M€

Dividendes versés depuis 2014



6. RESOLUTIONS



A CARACTERE ORDINAIRE

1. Lecture et approbation du rapport de gestion du Conseil d'administration et du rapport général du Commissaire aux comptes sur la marche de la Société et sur les comptes de l'exercice clos le 31 décembre 2025 ; approbation desdits comptes
2. Lecture et approbation des comptes consolidés de l'exercice clos le 31 décembre 2025
3. Affectation du résultat
4. Lecture et approbation du rapport spécial du Commissaire aux comptes sur les conventions visées aux articles L. 225-38 et suivants du Code de commerce
5. Renouvellement du programme de rachat d'actions
6. Approbation du rapport sur les rémunérations
7. Approbation de la politique de rémunération des mandataires sociaux

A CARACTERE ORDINAIRE

8. Approbation des principes et critères de détermination, de répartition et d'attribution des éléments de rémunération attribuables à Monsieur Patrick Combes, Président-Directeur Général, pour l'exercice clos le 31 décembre 2025
9. Approbation des principes et critères de détermination, de répartition et d'attribution des éléments de rémunération attribuables à Monsieur Patrick Combes, Président-Directeur Général, pour l'exercice à venir
10. Approbation des principes et critères de détermination, de répartition et d'attribution des éléments de rémunération attribuables aux membres du Conseil d'administration pour l'exercice à venir

A CARACTERE EXTRAORDINAIRE

11. Autorisation à donner au Conseil d'administration pour réduire le capital social dans le cadre du programme de rachat d'actions
12. Délégation de compétence au Conseil d'administration à l'effet d'augmenter le capital par incorporation de réserves
13. Délégation de pouvoirs au Conseil d'administration à l'effet d'émettre des actions et/ou des valeurs mobilières donnant accès à des actions qui sont ou seront émises à titre d'augmentation de capital, avec maintien du droit préférentiel de souscription
14. Délégation globale de compétence au Conseil d'administration à l'effet d'émettre des actions et/ou des valeurs mobilières donnant accès à des actions qui sont ou seront émises à titre d'augmentation de capital, dans le cadre d'une offre au public, avec suppression du droit préférentiel de souscription
15. Délégation globale de compétence au Conseil d'administration à l'effet d'émettre des actions et/ou des valeurs mobilières donnant accès à des actions qui sont ou seront émises à titre d'augmentation de capital, dans le cadre d'une offre visée à l'article L. 411-2 du Code monétaire et financier, avec suppression du droit préférentiel de souscription

A CARACTERE EXTRAORDINAIRE

16. Délégation de compétence au Conseil d'administration à l'effet d'augmenter le capital social de façon réservée aux salariés
17. Délégation de pouvoirs au Conseil d'administration à l'effet d'émettre et d'octroyer des options de souscription ou d'achat d'actions de la Société au bénéfice des collaborateurs
18. Autorisation à donner au Conseil d'administration à l'effet de procéder à des attributions gratuites d'actions existantes ou à émettre au profit des membres du personnel salarié et des mandataires sociaux du Groupe ou de certains d'entre eux, emportant renonciation des actionnaires à leur droit préférentiel de souscription
19. Autorisation selon le principe de réciprocité et dans les conditions légales d'utiliser les délégations octroyées en cas d'offre publique
20. Plafonnement global du montant des délégations de pouvoirs d'augmentation du capital social
21. Pouvoirs pour les formalités



MERCI